

FINANCIERA DEL SECTOR SOCIAL, S.A. DE C.V. S.F.P.
NIVEL DE OPERACIONES I
LOMAS PLAZA BLVD. MANUEL AVILA CAMACHO NUMERO 50 AL 66 TORRE 66 CUARTO PIS LOCAL 500,
LOMAS DE CHAPULTEPEC I SECCION, MIGUEL HIDALGO, CIUDAD DE MEXICO
BALANCE GENERAL AL 30 DE SEPTIEMBRE DE 2020
EXPRESADO EN MONEDA DE PODER ADQUISITIVO DE SEPTIEMBRE DE 2020
(Cifras en miles pesos)



ACTIVO		PASIVO Y CAPITAL	
DISPONIBILIDADES	2,304	CAPTACION TRADICIONAL	
INVERSIONES EN VALORES	-	DEPOSITOS DE EXIGIBILIDAD INMEDIATA	6,568
TITULOS PARA NEGOCIAR	-	DEPOSITOS A PLAZO	328
TITULOS DISPONIBLES PARA LA VENTA	-	TITULOS DE CREDITOS EMITIDOS	-
TITULOS CONSERVADOS A VENCIMIENTO	-	CUENTAS SIN MOVIMIENTO	<u>35</u>
DEUDORES POR REPORTO (SALDO DEUDOR)	-		6,931
CARTERA DE CREDITO VIGENTE		PRESTAMOS BANCARIOS Y DE OTROS ORGANISMOS	
CREDITOS COMERCIALES		DE CORTO PLAZO	-
Actividad empresarial o comercial	-	DE LARGO PLAZO	-
Préstamos de liquidez a otras sociedades financieras populares o comunitarias	-	OTRAS CUENTAS POR PAGAR	
CREDITOS DE CONSUMO	<u>1,928</u>	IMPUESTOS A LA UTILIDAD POR PAGAR	
CREDITOS A LA VIVIENDA		Participación de los trabajadores en las utilidades por pagar	-
Media y residencial	-	Aportaciones para futuros aumentos de capital pendientes de formalizar por su consejo de administración	12
De interés social	-	Acreeedores por liquidación de operaciones	-
TOTAL DE CARTERA DE CREDITO VIGENTE	1,928	Acreeedores por colaterales recibidos en efectivo	-
CARTERA DE CREDITO VENCIDA		FONDO DE EDUCACION COOPERATIVA	
CREDITOS COMERCIALES		ACREEDORES DIVERSOS Y OTRAS CUENTAS POR PAGAR	<u>84</u>
Actividad empresarial o comercial	-		96
Préstamos de liquidez a otras sociedades financieras populares o comunitarias	-	OBLIGACIONES SUBORDINADAS EN CIRCULACION	-
CREDITOS DE CONSUMO	-	IMPUESTOS Y PTU DIFERIDOS [NETO]	-
CREDITOS A LA VIVIENDA	-	CREDITOS DIFERIDOS Y COBROS ANTICIPADOS	<u>0</u>
Media y residencial	-	TOTAL PASIVO	7,027
De interés social	-	CAPITAL CONTABLE	
TOTAL CARTERA DE CREDITO VENCIDA	-	CAPITAL CONTRIBUIDO	
CARTERA DE CREDITO	<u>1,928</u>	Capital Social	16,571
(-) MENOS		Aportaciones de sociedades financieras comunitarias	-
ESTIMACION PREVENTIVA PARA RIESGOS CREDITICIOS	<u>19</u>	Patrimonio fundacional	-
TOTAL CARTERA DE CREDITO (NETO)	1,908	Aportaciones para futuros aumentos de capital formalizadas por su consejo de administración	4,872
OTRAS CUENTAS POR COBRAR [NETO]	4,171	Prima en venta de acciones	6,943
BIENES ADJUDICADOS (NETO)	-	Obligaciones subordinadas en circulación	-
PROPIEDADES. MOBILIARIO Y EQUIPO [NETO]	48	Efecto por incorporación al régimen de sociedades financieras populares	-
INVERSIONES PERMANENTES	-	CAPITAL GANADO	
ACTIVOS DE LARGA DURACION DISPONIBLES PARA LA VENTA	-	Reserva de capital	
IMPUESTOS Y PTU DIFERIDOS (NETO)	11,112	Fondo Social de Reserva	775
OTROS ACTIVOS		Fondo de Reserva Comunitario	-
CARGOS DIFERIDOS. PAGOS ANTICIPADOS E INTANGIBLES	1,058	Fondo de Reserva	-
OTROS ACTIVOS A CORTO Y LARGO PLAZO	-	Otras Reservas de Capital	-
TOTAL ACTIVO :	<u>20,601</u>	Resultado de ejercicios anteriores	<u>-</u>
		Resultado por valuación de títulos disponibles para la venta	-
		Resultado por tenencia de activos no monetarios	-
		Resultado neto	<u>-</u>
		TOTAL CAPITAL CONTABLE :	13,313
		TOTAL PASIVO Y CAPITAL CONTABLE:	<u>20,601</u>

SIN CUENTAS DE ORDEN

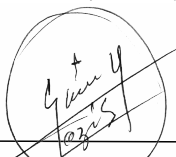
"El presente balance general, se formuló de conformidad con los Criterios de Contabilidad para Sociedades Financieras Populares, Sociedades Financieras Comunitarias y Organismos de Integración Financiera Rural, emitidos por la Comisión Nacional Bancaria y de Valores, con fundamento en lo dispuesto por los artículos 117, 118 y 119 Bis 4 de la Ley de Ahorro y Crédito Popular, de observancia general y obligatoria, aplicados de manera consistente, encontrándose reflejadas las operaciones efectuadas por la Sociedad Financiera Popular hasta la fecha arriba mencionada, las cuales se realizaron y valoraron con apego a sanas prácticas financieras y a las disposiciones legales y administrativas aplicables".

"El presente balance general fue aprobado por el consejo de administración bajo la responsabilidad de los directivos que lo suscriben."

Al término del mes marzo del 2019, debido a que no existe base al carecer de activos que generen riesgo de crédito, no es posible determinar el Nivel de Capitalización de FINANCIERA DEL SECTOR SOCIAL S.A. DE C.V. S.F.P., motivo por el cual no puede clasificarse en alguna categoría.

Al término de la fecha arriba mencionada, debido a que no existe base al carecer de activos que generen riesgo de crédito, no es posible determinar el Nivel de Capitalización de FINANCIERA DEL SECTOR SOCIAL S.A. DE C.V. S.F.P., motivo por el cual no puede clasificarse en ninguna categoría.

En cumplimiento a las Disposiciones de Carácter General Aplicables a las Entidades de Ahorro y Crédito Popular y Organismos de Integración, la presente información financiera podrá consultarse en:


 Gregorio Alberto Utrilla González
 Presidente del Consejo de Administración
 Representante Legal

FINANCIERA DEL SECTOR SOCIAL, S.A. DE C.V. S.F.P.

NIVEL DE OPERACIONES I

LOMAS PLAZA BLVD. MANUEL AVILA CAMACHO NUMERO 50 AL 66 TORRE 66 CUARTO PIS LOCAL 500,
LOMAS DE CHAPULTEPEC I SECCION, MIGUEL HIDALGO, CIUDAD DE MEXICO

ESTADO DE RESULTADOS DEL 01 DE ENERO AL 30 DE SEPTIEMBRE DE 2020

EXPRESADO EN MONEDA DE PODER ADQUISITIVO DE SEPTIEMBRE DE 2020

(Cifras en miles pesos)



INGRESOS POR INTERESES		40
GASTOS POR INTERESES	-	13
RESULTADO POR POSICION MONETARIA NETO [MARGEN FINANCIERO]		-
		<hr/>
MARGEN FINANCIERO :		28
ESTIMACION PREVENTIVA PARA RIESGOS CREDITICIOS	-	19
		<hr/>
MARGEN FINANCIERO AJUSTADO POR RIESGOS CREDITICIOS:		9
COMISIONES Y TARIFAS COBRADAS		1
COMISIONES Y TARIFAS PAGADAS	-	24
RESULTADO POR INTERMEDIACION		-
OTROS INGRESOS (EGRESOS) DE LA OPERACIÓN		15
GASTOS DE ADMINISTRACION Y PROMOCION	-	1,753
		<hr/>
RESULTADO DE LA OPERACION :	-	1,753
PARTICIPACION EN EL RESULTADO DE SUBSIDIARIAS NO CONSOLIDADAS, ASOCIADS Y NEGOCIOS CONJUNTOS	-	-
RESULTADO ANTES DE IMPUESTOS A LA UTILIDAD:	-	1,753
IMPUESTOS A LA UTILIDAD CAUSADOS		-
IMPUESTOS A LA UTILIDAD DIFERIDOS (NETO)		-
		<hr/>
RESULTADO ANTES DE OPERACIONES DISCONTINUADAS :		-
OPERACIONES DISCONTINUADAS		-
		<hr/>
RESULTADO NETO :	-	1,753

El presente Estado de Resultados se formuló de conformidad con los Criterios de Contabilidad para Sociedades Financieras Populares, Sociedades Financieras Comunitarias y Organismos de Intergración Financiera Rural, emitidos por la Comisión Nacional Bancaria y de Valores, con fundamento en lo dispuesto por los Artículos 117, 118 y 119 Bis 4 de la Ley de Ahorro y Crédito Popular, de observancia general y obligatoria, aplicados de manera consistente, encontrándose reflejados todos los ingresos y egresos derivados de las operaciones efectuadas por la Sociedad Financiera Popular durante el periodo arriba mencionado, las cuales se realizaron y valoraron con apego a sanas prácticas financieras y a las disposiciones legales y administrativas aplicables.

El presente estado de resultados fue aprobado por el consejo de administración bajo la responsabilidad de los directivos que lo suscriben."

Al término de la fecha arriba mencionada, debido a que no existe base al carecer de activos que generen riesgo de crédito, no es posible determinar el Nivel de Capitalización de FINANCIERA DEL SECTOR SOCIAL S.A. DE C.V. S.F.P., motivo por el cual no puede clasificarse en ninguna categoría.

En cumplimiento a las Disposiciones de Carácter General Aplicables a las Entidades de Ahorro y Crédito Popular y Organismos de Integración, la presente información financiera podrá consultarse en: <http://www.cnbv.gob.mx/sectorpopularuc/informacionestadistica/Paginas/SociedadesFinancierasPopulares.aspx>

Gregorio Alberto Utrilla González
Presidente del Consejo de Administración
y
Representante Legal

FINANCIERA DEL SECTOR SOCIAL, S.A. DE C.V. S.F.P.
NIVEL DE OPERACIONES I
LOMAS PLAZA BLVD. MANUEL AVILA CAMACHO NUMERO 50 AL 66 TORRE 66 CUARTO PIS LOCAL 500,
LOMAS DE CHAPULTEPEC I SECCION, MIGUEL HIDALGO, CIUDAD DE MEXICO
ESTADO DE FLUJO DE EFECTIVO DEL 01 DE ENERO AL 30 DE SEPTIEMBRE DE 2020
EXPRESADO EN MONEDA DE PODER ADQUISITIVO DE SEPTIEMBRE DE 2020
(Cifras en miles de pesos)




Resultado neto	- 1,753
Ajustes por partidas que no implican flujo de efectivo:	44
Pérdidas por deterioro o efecto por reversión del deterioro asociados a actividades de inversión	-
Depreciaciones de propiedades, mobiliario y equipo	8
Amortizaciones de activos intangibles	36
Provisiones	-
Impuestos a la utilidad causados y diferidos	-
Participación en el resultado de subsidiarias no consolidadas, asociadas y negocios conjuntos	-
Operaciones discontinuadas	-
Otros	-
Actividades de operación	- 2,763
Cambio en cuentas de margen	-
Cambio en inversiones en valores	-
Cambio en deudores por reporto	-
Cambio en derivados (activo)	-
Cambio en cartera de crédito (neto)	- 1,908
Cambio en derechos de cobro adquiridos (neto)	-
Cambio en bienes adjudicados (neto)	-
Cambio en otros activos operativos (neto)	- 497
Cambio en captación tradicional	1,059
Cambio en pasivos bursátiles	-
Cambio en préstamos bancarios y de otros organismos	-
Cambio en colaterales vendidos	-
Cambio en derivados (pasivo)	-
Cambio en obligaciones en operaciones de bursatilización	-
Cambio en obligaciones subordinadas con características de pasivo	-
Cambio en otros pasivos operativos	- 1,417
Cambio en instrumentos de cobertura (de partidas cubiertas relacionadas con actividades de operación)	-
Cobros de impuestos a la utilidad (devoluciones)	-
Pagos de impuestos a la utilidad	-
Otros	-
Flujos netos de efectivo de actividades de operación	- 4,471
Actividades de inversión	
Cobros por disposición de propiedades, mobiliario y equipo	-
Pagos por adquisición de propiedades, mobiliario y equipo	- 11
Cobros por disposición de subsidiarias, asociadas y acuerdos con control conjunto	-
Pagos por adquisición de subsidiarias, asociadas y acuerdos con control conjunto	-
Cobros por disposición de otras inversiones permanentes	-
Pagos por adquisición de otras inversiones permanentes	-
Cobros de dividendos en efectivo	-
Pagos por adquisición de activos intangibles	- 36
Cobros por disposición de activos de larga duración disponibles para la venta	-
Cobros por disposición de otros activos de larga duración	-
Pagos por adquisición de otros activos de larga duración	-
Cobros asociados a instrumentos de cobertura (de partidas cubiertas relacionadas con actividades de inversión)	-
Pagos asociados a instrumentos de cobertura (de partidas cubiertas relacionadas con actividades de inversión)	-
Otros	-
Flujos netos de efectivo de actividades de inversión	47
Actividades de financiamiento	
Cobros por emisión de acciones	-
Pagos por reembolsos de capital social	-
Pagos de dividendos en efectivo y equivalentes de efectivo	-
Pagos asociados a la recompra de acciones propias	-
Cobros por la emisión de obligaciones subordinadas con características de capital	-
Pagos asociados a obligaciones subordinadas con características de capital	-
Otros (aportaciones de capital social)	3,778
Flujos netos de efectivo de actividades de financiamiento	3,778
Incremento o disminución neta de efectivo y equivalentes de efectivo	- 740
Efectos por cambios en el valor del efectivo y equivalentes de efectivo	-
Efectivo y equivalentes de efectivo al inicio del periodo	3,044
Efectivo y equivalentes de efectivo al final del periodo	2,304

"El presente estado de flujos de efectivo se formuló de conformidad con los Criterios de Contabilidad para Sociedades Financieras Populares, Sociedades Financieras Comunitarias y Organismos de Integración Financiera Rural, emitidos por la Comisión Nacional Bancaria y de Valores, con fundamento en lo dispuesto por los Artículos 117, 118 y 119 Bis 4 de la Ley de Ahorro y Crédito Popular, de observancia general y obligatoria, aplicados de manera consistente, encontrándose reflejadas todas las entradas de efectivo y salidas de efectivo derivadas de las operaciones efectuadas por la Sociedad Financiera Popular durante el periodo arriba mencionado, las cuales se realizaron y valoraron con apego a sanas prácticas financieras y a las disposiciones legales y administrativas aplicables.

El presente estado de flujos de efectivo fue aprobado por el Consejo de Administración bajo la responsabilidad de los directivos que lo suscriben.
Al término de la fecha arriba mencionada, debido a que no existe base al carecer de activos que generen riesgo de crédito, no es posible determinar el Nivel de Capitalización de FINANCIERA DEL SECTOR SOCIAL S.A. DE C.V. S.F.P., motivo por el cual no puede clasificarse en ninguna categoría.

En cumplimiento a las Disposiciones de Carácter General Aplicables a las Entidades de Ahorro y Crédito Popular y Organismos de Integración, la presente información financiera podrá consultarse en: <http://www.cnbv.gov.mx/sectorpopularuc/informacionestadistica/Paginas/SociedadesFinancierasPopulares.aspx>


 Graciela Ultrilla González
 Presidente del Consejo de Administración
 y Representante Legal

FINANCIERA DEL SECTOR SOCIAL, S.A. DE C.V. S.F.P.
NIVEL DE OPERACIONES I
LOMAS PLAZA BLVD. MANUEL AVILA CAMACHO NUMERO 50 AL 66 TORRE 66 CUARTO PIS LOCAL 500,
LOMAS DE CHAPULTEPEC I SECCION, MIGUEL HIDALGO, CIUDAD DE MEXICO
ESTADO DE VARIACIONES EN EL CAPITAL CONTABLE AL 30 DE SEPTIEMBRE DE 2020
EXPRESADO EN MONEDA DE PODER ADQUISITIVO DE SEPTIEMBRE DE 2020
(Cifras en miles de pesos)



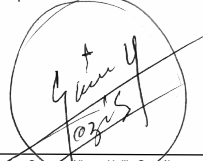
CONCEPTO	CAPITAL CONTRIBUIDO				CAPITAL GANADO							TOTAL CAPITAL CONTABLE	
	CAPITAL SOCIAL	APORTACIONES PARA FUTUROS AUMENTOS DE CAPITAL FORMALIZADAS POR SU CONSEJO DE ADMINISTRACION	PRIMA EN VENTA DE ACCIONES	OBLIGACIONES SUBORDINADAS EN CIRCULACION	APORTACIONES DE SOCIEDADES FINANCIERAS COMUNITARIAS	PATRIMONIO FUNDACIONAL	EFFECTO POR INCORPORACION AL REGIMEN DE SOCIEDADES FINANCIERAS POPULARES	RESERVAS DE CAPITAL	RESULTADO DE EJERCICIOS ANTERIORES	RESULTADO POR VALUACION DE TITULOS DISPONIBLES PARA LA VENTA	RESULTADO POR TENENCIA DE ACTIVOS NO MONETARIOS		RESULTADO NETO
SALDO AL 31 DE DICIEMBRE DE 2019	16,571	2,478	5,559	-	-	-	-	775	14,096	-	-	-	11,287
MOVIMIENTOS INHERENTES A LAS DECISIONES DE LOS ACCIONISTAS													
Suscripción de acciones	-	2,394	1,384	-	-	-	-	-	-	-	-	-	3,778
Capitalización de utilidades :	-	-	-	-	-	-	-	-	-	-	-	-	-
Constitución de Reservas :	-	-	-	-	-	-	-	-	-	-	-	-	-
Traspaso del resultado neto a resultado de ejercicios anteriores	-	-	-	-	-	-	-	-	-	-	-	-	-
Pago de dividendos	-	-	-	-	-	-	-	-	-	-	-	-	-
Prima en Venta de acciones	-	-	-	-	-	-	-	-	-	-	-	-	-
TOTAL :	-	2,394	1,384	-	-	-	-	-	-	-	-	-	3,778
MOVIMIENTOS INHERENTES AL RECONOCIMIENTO DE LA UTILIDAD INTEGRAL													
Utilidad Integral	-	-	-	-	-	-	-	-	-	-	-	-	-
Resultado Neto :	-	-	-	-	-	-	-	-	-	-	-	1,753	1,753
Resultado por la valuación de títulos disp. para la venta :	-	-	-	-	-	-	-	-	-	-	-	-	-
Resultado por tenencia de activos no monetarios :	-	-	-	-	-	-	-	-	-	-	-	-	-
Ajustes por obligaciones laborales al retiro :	-	-	-	-	-	-	-	-	-	-	-	-	-
TOTAL	-	-	-	-	-	-	-	-	-	-	-	1,753	1,753
SALDO AL 30 DE SEPTIEMBRE DE 2020	16,571	4,872	6,943	-	-	-	-	775	14,096	-	-	1,753	13,313

"El presente estado de variaciones en el capital contable se formuló de conformidad con los Criterios de Contabilidad para Sociedades Financieras Populares, Sociedades Financieras Comunitarias y Organismos de Integración Financiera Rural, emitidos por la Comisión Nacional Bancaria y de Valores con fundamento en lo dispuesto por los Artículos 117, 118 y 119 Bis 4 de la Ley de Ahorro y Crédito Popular, de observancia general y obligatoria, aplicados de manera consistente, encontrándose reflejados todos los movimientos en las cuentas de capital contable derivados de las operaciones efectuadas por la Sociedad Financiera Popular durante el periodo arriba mencionado, las cuales se realizaron y valoraron con apego a sanas prácticas financieras y a las disposiciones legales y administrativas aplicables."

El presente estado de variaciones en el capital contable fue aprobado por el Consejo de Administración bajo la responsabilidad de los directivos que lo suscriben.

Al término de la fecha arriba mencionada, debido a que no existe base al carecer de activos que generen riesgo de crédito, no es posible determinar el Nivel de Capitalización de FINANCIERA DEL SECTOR SOCIAL S.A. DE C.V. S.F.P., motivo por el cual no puede clasificarse en ninguna categoría.

En cumplimiento a las Disposiciones de Carácter General Aplicables a las Entidades de Ahorro y Crédito Popular y Organismos de Integración, la presente información financiera podrá consultarse en: <http://www.cnbv.gob.mx/sectorpopularuc/informacionestadistica/Paginas/SociedadesFinancierasPopulares.aspx>


 Gerardo Alberto Utrilla González
 Presidente del Consejo de Administración
 y
 Representante Legal